

# **(Duale) Berufsbildung = (Duale) Berufsbildung? Beruf = Beruf?**

**Eine empirische Untersuchung 15 ausgewählter Lehrberufe in  
Österreich (Basis: ibw-LehrabsolventInnenmonitoring)**

6. Österreichische Berufsbildungsforschungskonferenz

Steyr, 5. Juli 2018

*Präsentation:*

Helmut Dornmayr (ibw, Wien)

# Inhalt der Präsentation

---

1. Grundgesamtheit
2. Eingangsvoraussetzungen Lehrlinge
3. Eingangsvoraussetzungen Lehrverträge
4. Eingangsvoraussetzungen Lehrbetriebe
5. Ausbildungserfolg
6. Arbeitsmarkterfolg
7. Arbeitsmarkterfolg nach Regionen
8. Schlussfolgerungen

# 1. Grundgesamtheit

Jahr	(Lehr-)AbgängerInnen (GESAMT)	(Lehr-)Ab-solventInnen	Lehrab-brecherInnen („Drop-Outs“)	Anteil Drop-Outs	AMS-Förderung*	Anteil* AMS-Förderung
2008	42.744	35.589	7.155	16,7%	4.099	9,6%
2009	42.843	36.114	6.729	15,7%	3.891	9,1%
2010	44.469	37.182	7.287	16,4%	4.619	10,4%
2011	43.535	36.614	6.921	15,9%	5.183	11,9%
2012	43.231	36.224	7.007	16,2%	5.797	13,4%
2013	41.398	34.671	6.727	16,2%	5.694	13,8%
2014	40.552	34.271	6.281	15,5%	5.666	14,0%
<b>GESAMT**</b>	<b>298.772</b>	<b>250.665</b>	<b>48.107</b>	<b>16,1%</b>	<b>34.949</b>	<b>11,7%</b>
§8b, 2 (TQ)	4.375	3.015	1.360	31,1%	1.599	36,5%
<b>Inkl. TQ</b>	<b>303.147</b>	<b>253.680</b>	<b>49.467</b>	<b>16,3%</b>	<b>36.548</b>	<b>12,1%</b>

Quelle: ibw-LehrabsolventInnenmonitoring 2008-2014 (Datenbasis: WKÖ, AMS, SV + ibw-Berechnungen)

\*Ohne die 2010 ausgelaufenen Förderungen für zusätzliche Lehrstellen („Blum-Bonus II“).

\*\*Ohne LehrabgängerInnen einer Ausbildung gemäß §8b Abs. 2 BAG (Teilqualifizierung).

Hintergrundinformationen publiziert in:

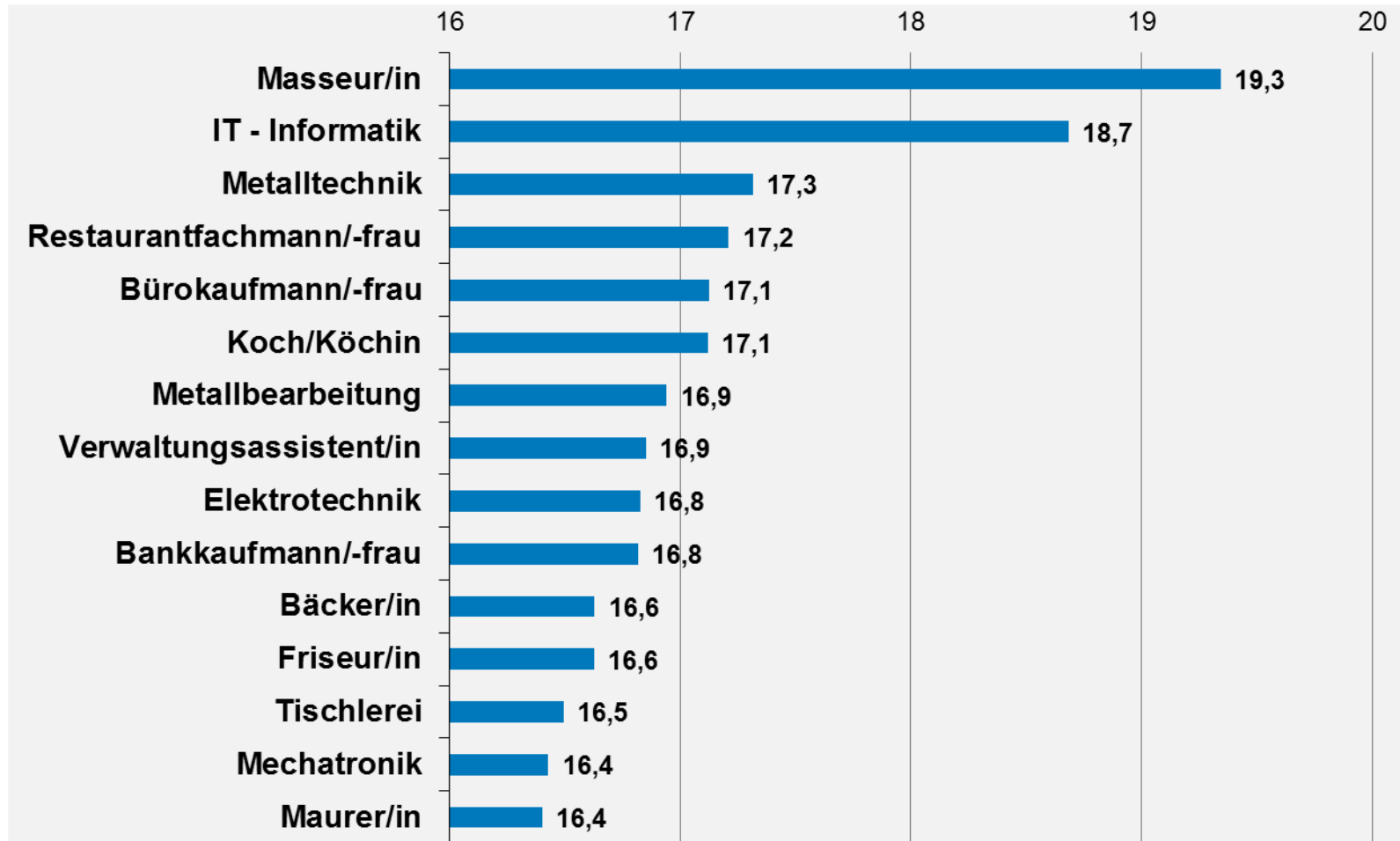
Dornmayr, Helmut / Litschel, Veronika / Löffler, Roland (2017): Evaluierung der Lehrstellenförderung des AMS Österreich. Endbericht, Wien: ibw/öibf.

Dornmayr, Helmut (2016): Nach der Lehre: Ausbildungserfolg und Erwerbskarrieren der LehrabgängerInnen 2008-2013 in Österreich. Teilbericht (ibw) im Rahmen der ibw-öibf-Studie „Hintergrundanalyse zur Wirksamkeit der betrieblichen Lehrstellenförderung (gemäß § 19c BAG)“, Wien.

## 2. Eingangsvoraussetzungen Lehrlinge

---

## Grafik 2-1: Alter zu Lehrzeitbeginn (in Jahren) (LehrabgängerInnen 2008-2014)



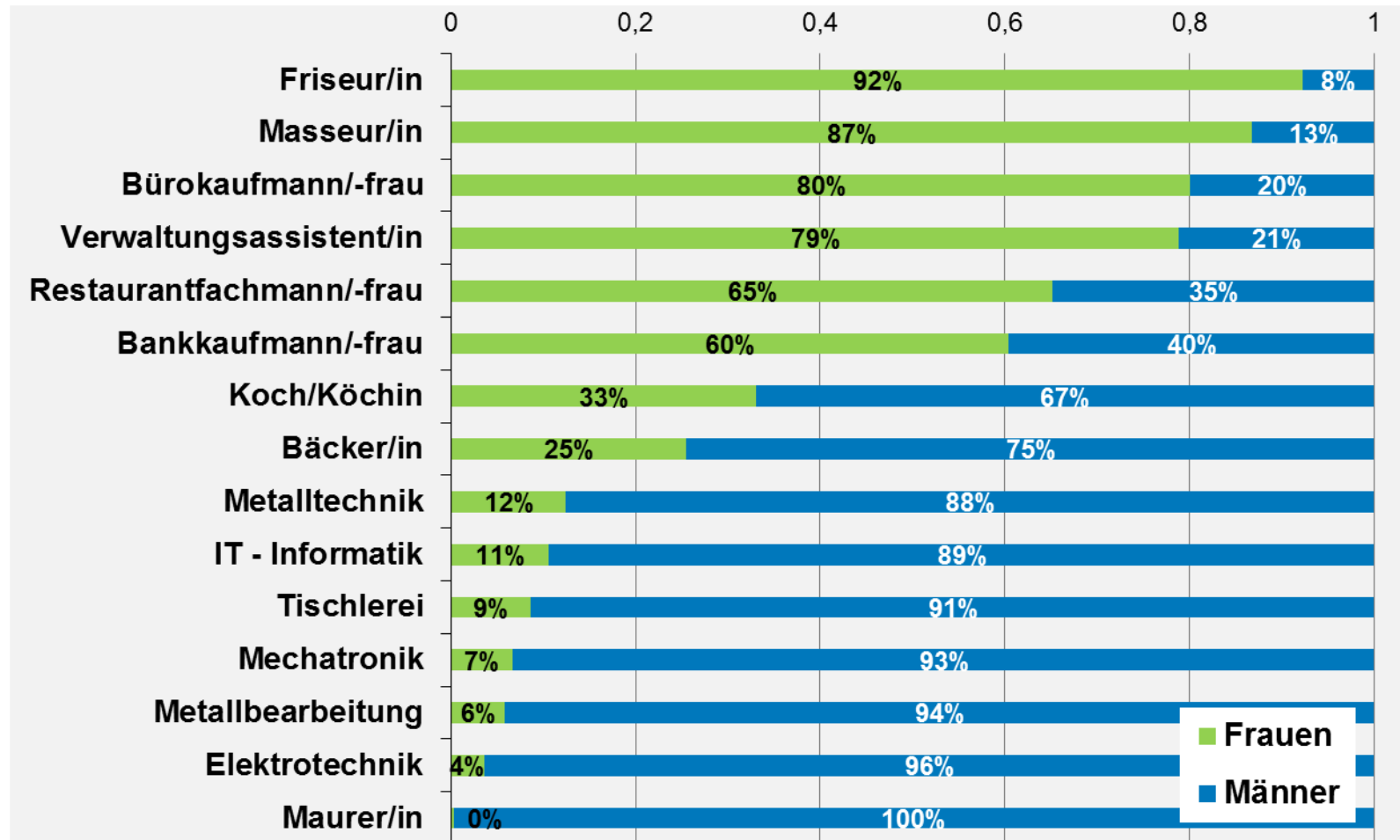
Quelle: ibw-LehrabsolventInnenmonitoring 2008 – 2014 (Datenbasis: WKÖ, AMS, SV + ibw-Berechnungen)

Inkl. LehrabgängerInnen einer Ausbildung gemäß § 8b Abs. 2 BAG (Teilqualifizierung).

IT = Informationstechnologie

## Grafik 2-2: Geschlecht

(LehrabgängerInnen 2008-2014)

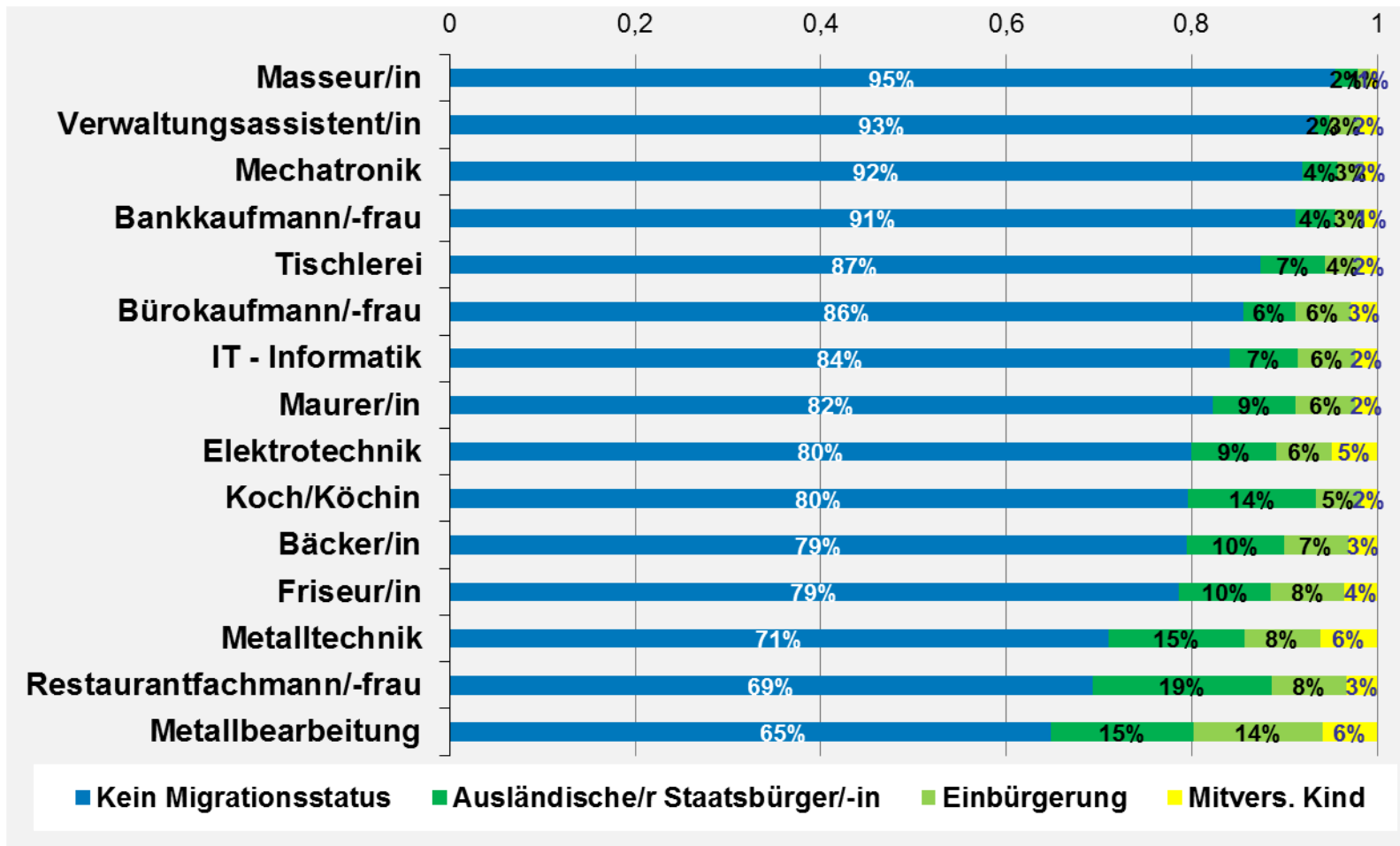


Quelle: ibw-LehrabsolventInnenmonitoring 2008 – 2014 (Datenbasis: WKÖ, AMS, SV + ibw-Berechnungen)

Inkl. LehrabgängerInnen einer Ausbildung gemäß § 8b Abs. 2 BAG (Teilqualifizierung).

IT = Informationstechnologie

## Grafik 2-3: Migrationsstatus (LehrabgängerInnen 2008-2014)



Quelle: ibw-LehrabsolventInnenmonitoring 2008 – 2014 (Datenbasis: WKÖ, AMS, SV + ibw-Berechnungen)

Inkl. LehrabgängerInnen einer Ausbildung gemäß § 8b Abs. 2 BAG (Teilqualifizierung).

IT = Informationstechnologie

Mitversichertes Kind von Ausländer/-in (inkl. Einbürgerung)

Erläuterung:

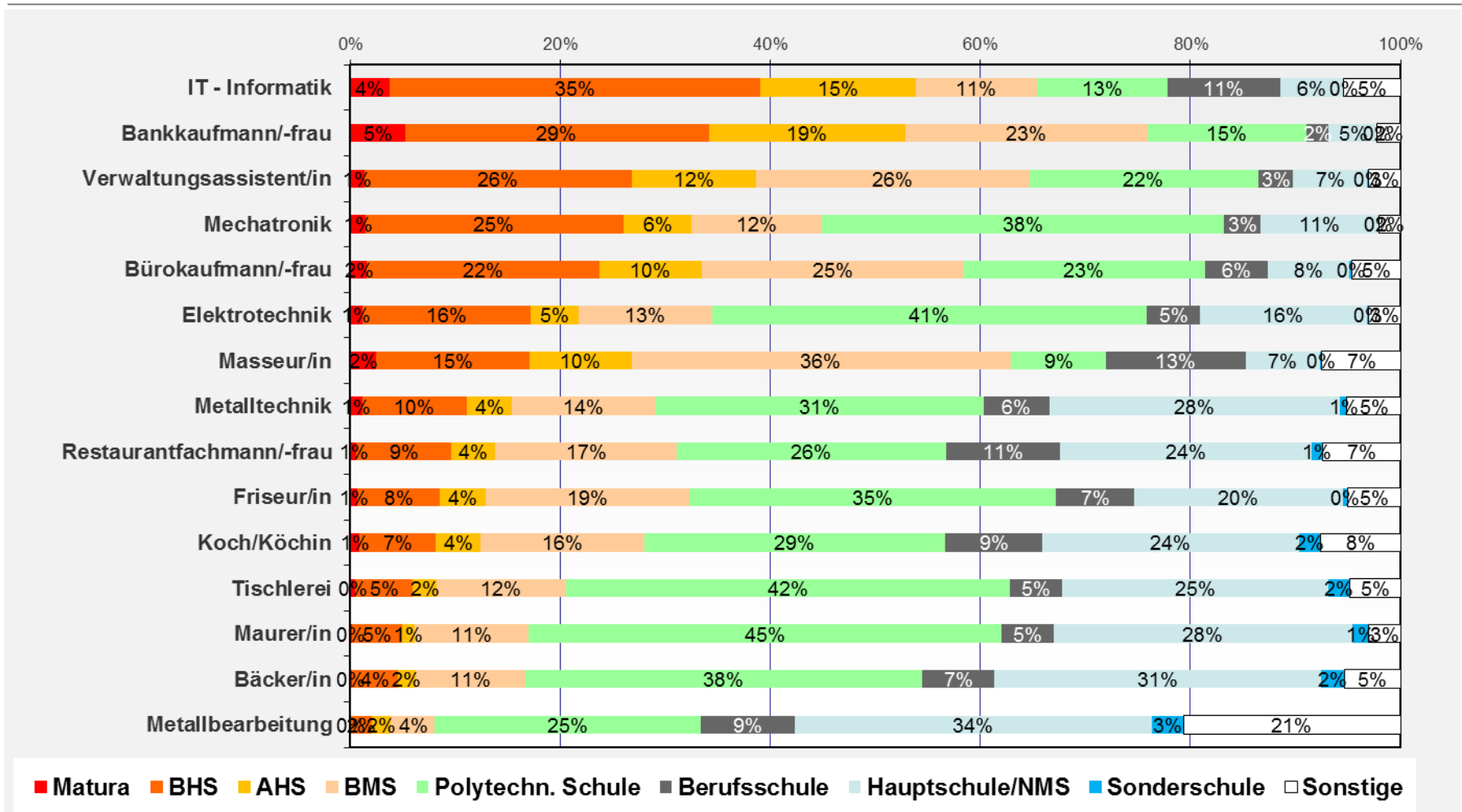
BHS = Berufsbildende höhere Schulen

BMS = Berufsbildende mittlere Schulen (ohne Matura/Abitur)

AHS = Allgemeinbildende höhere Schulen (Gymnasien)

NMS = Neue Mittelschule (Sekundarstufe I)

**Grafik 2-4: Vorbildung (zuletzt besuchter Schultyp)**  
(LehrabgängerInnen 2008-2014)



Quelle: ibw-LehrabsolventInnenmonitoring 2008 – 2014 (Datenbasis: WKÖ, AMS, SV + ibw-Berechnungen)

Inkl. LehrabgängerInnen einer Ausbildung gemäß § 8b Abs. 2 BAG (Teilqualifizierung).

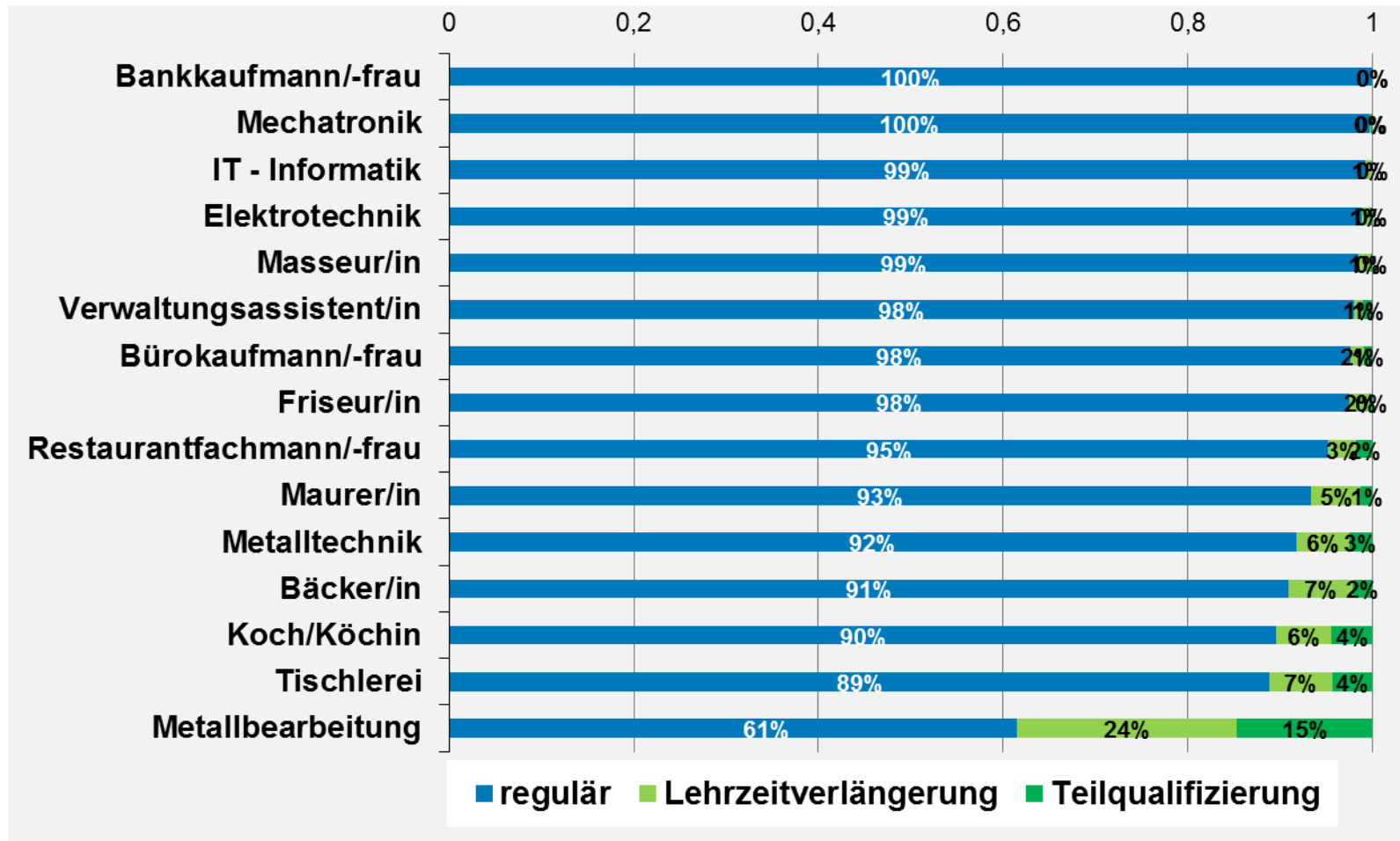
Vorbildung „Berufsschule“ = Wiederholungen bzw. Lehrberufswechsel



## 3. Eingangsvoraussetzungen Lehrvertrag

---

# Grafik 3-1: Lehrvertragsart (LehrabgängerInnen 2008-2014)



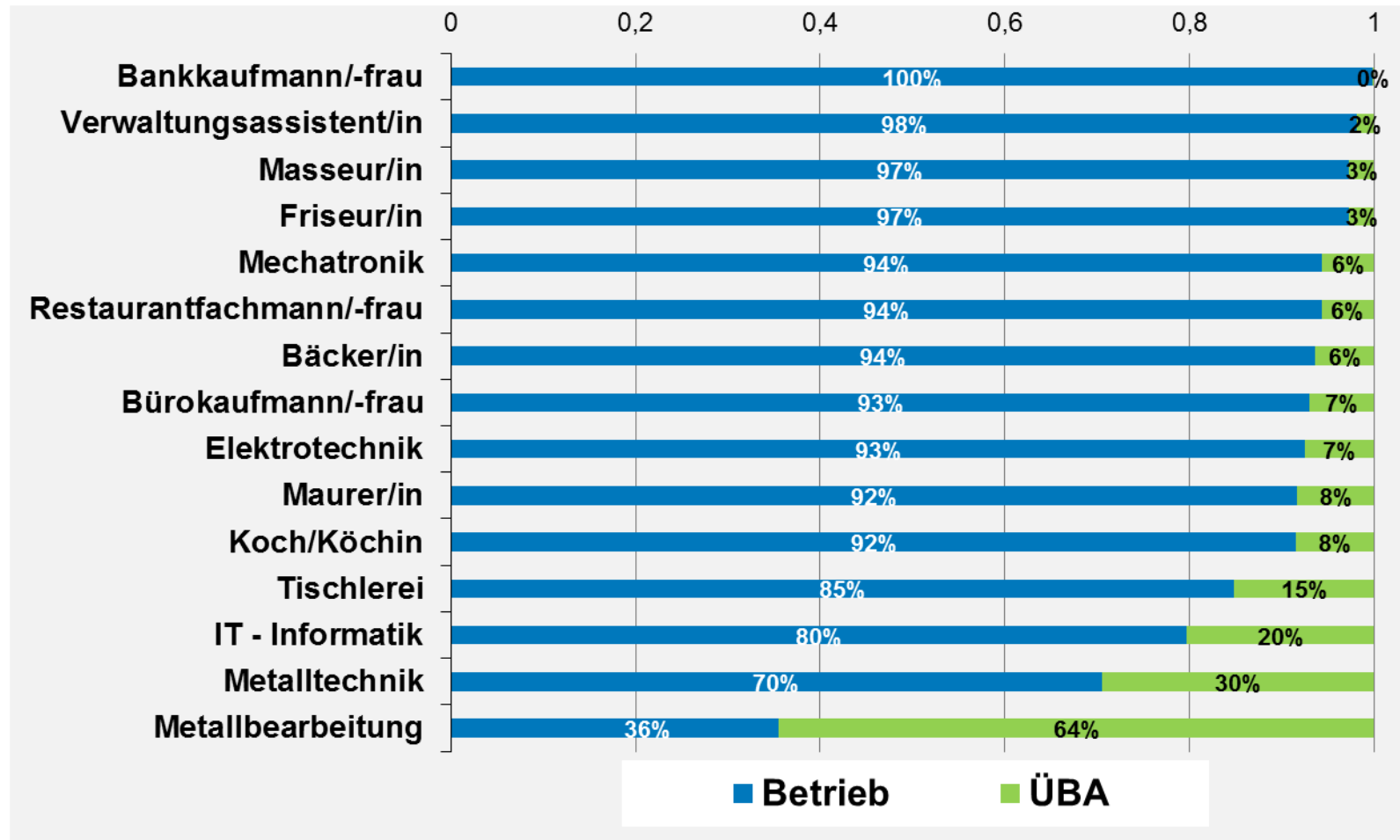
Quelle: ibw-LehrabsolventInnenmonitoring 2008 – 2014 (Datenbasis: WKÖ, AMS, SV + ibw-Berechnungen)  
 Inkl. LehrabgängerInnen einer Ausbildung gemäß § 8b Abs. 2 BAG (Teilqualifizierung).  
 IT = Informationstechnologie

## 4. Eingangsvoraussetzungen Lehrbetriebe

---

## Grafik 4-1: Ausbildungsort/-träger

(LehrabgängerInnen 2008-2014; ÜBA zu Lehrzeitende)



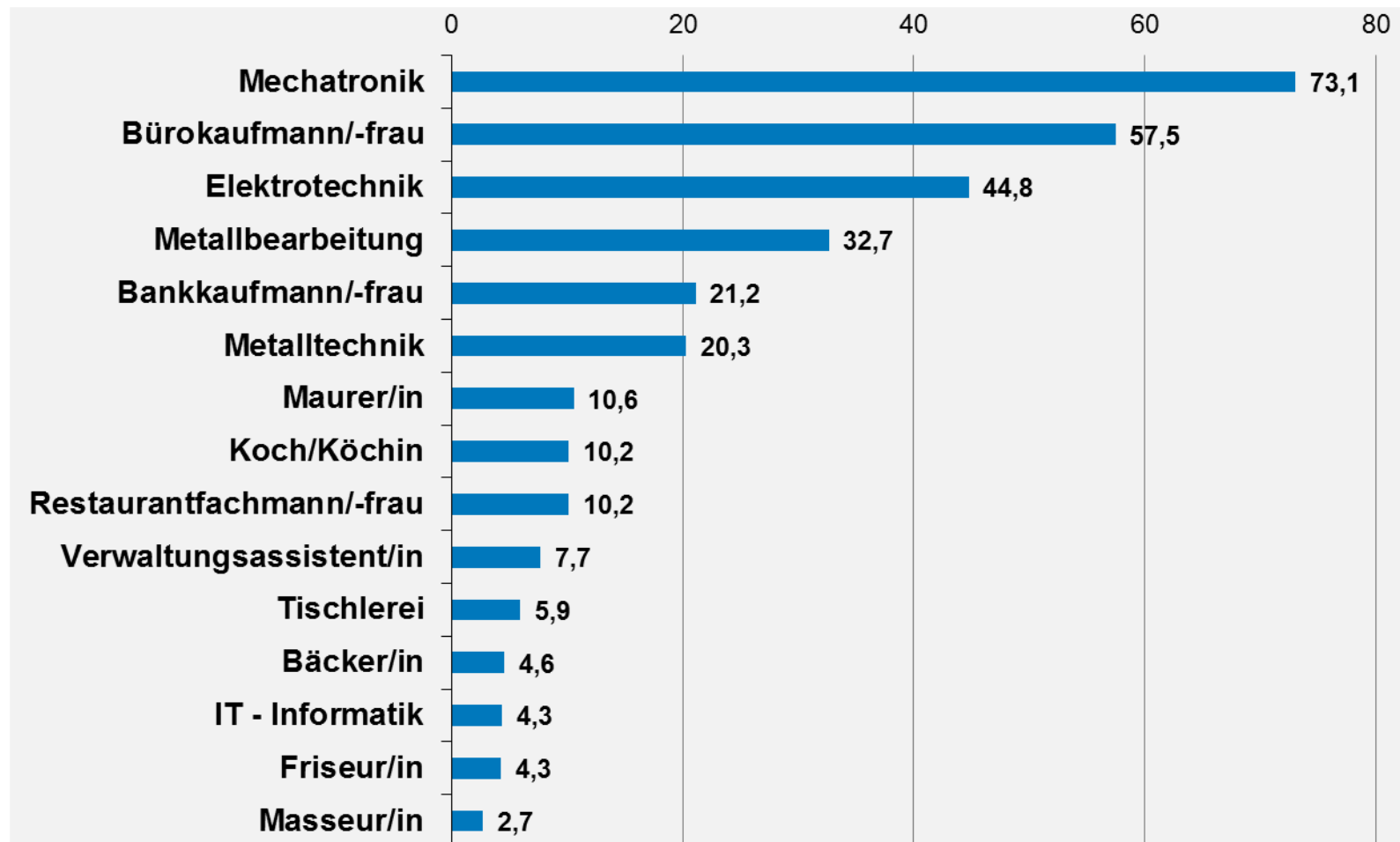
Quelle: ibw-LehrabsolventInnenmonitoring 2008 – 2014 (Datenbasis: WKÖ, AMS, SV + ibw-Berechnungen)

Inkl. LehrabgängerInnen einer Ausbildung gemäß § 8b Abs. 2 BAG (Teilqualifizierung).

IT = Informationstechnologie

ÜBA = Überbetriebliche Ausbildungseinrichtung

## Grafik 4-2: Zahl der Lehrlinge am Ausbildungsstandort (LehrabgängerInnen 2008-2014; ohne ÜBA)



Quelle: ibw-LehrabsolventInnenmonitoring 2008 – 2014 (Datenbasis: WKÖ, AMS, SV + ibw-Berechnungen)

Inkl. LehrabgängerInnen einer Ausbildung gemäß § 8b Abs. 2 BAG (Teilqualifizierung).

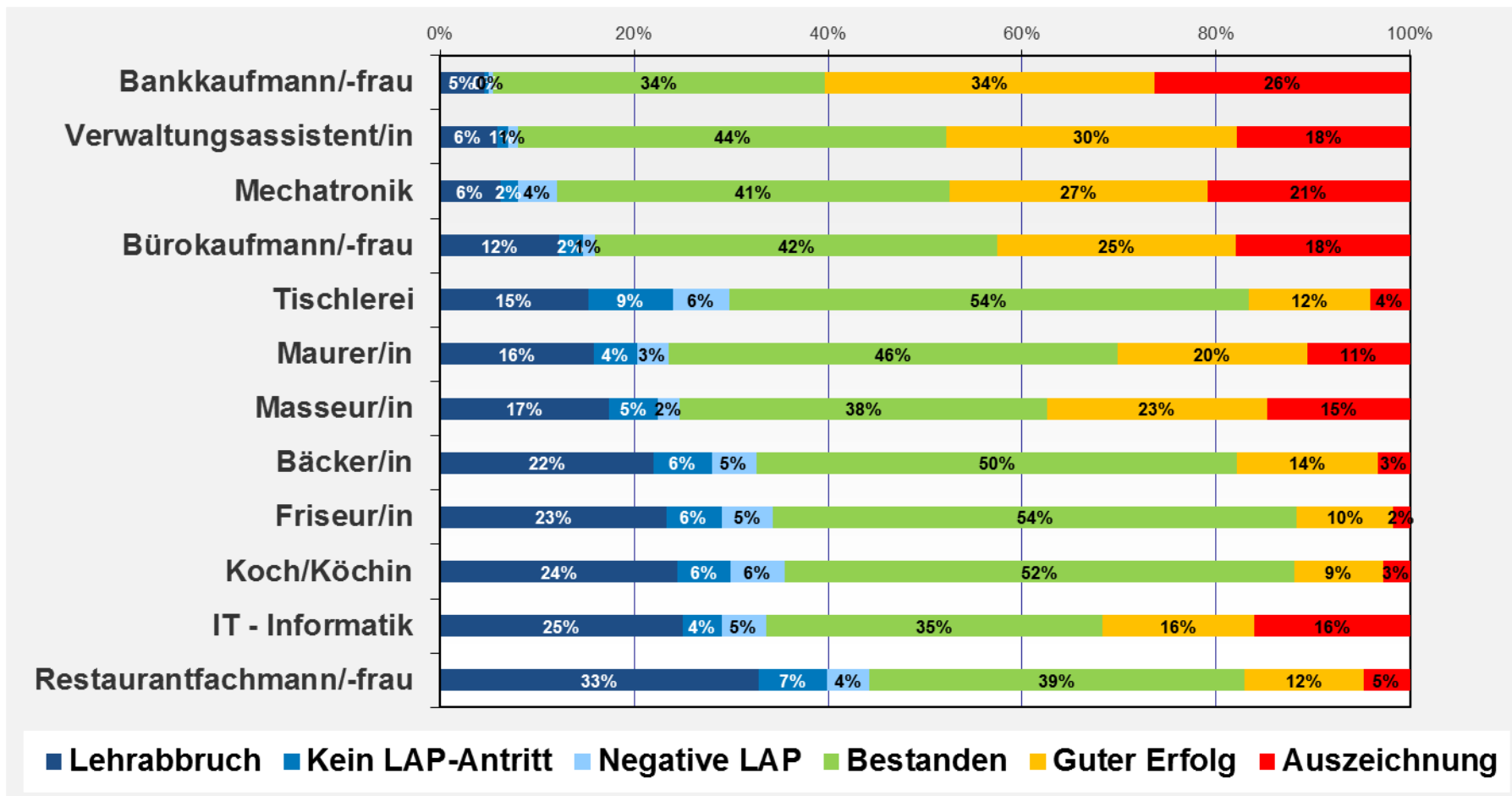
IT = Informationstechnologie

## 5. Ausbildungserfolg

---

# Grafik 5-1: Ausbildungserfolg

(LehrabgängerInnen 2008-2014; ohne Teilqualifizierung)



Quelle: ibw-LehrabsolventInnenmonitoring 2008 – 2014 (Datenbasis: WKÖ, AMS, SV + ibw-Berechnungen)

Inkl. LehrabgängerInnen einer Ausbildung gemäß § 8b Abs. 2 BAG (Teilqualifizierung).

IT = Informationstechnologie

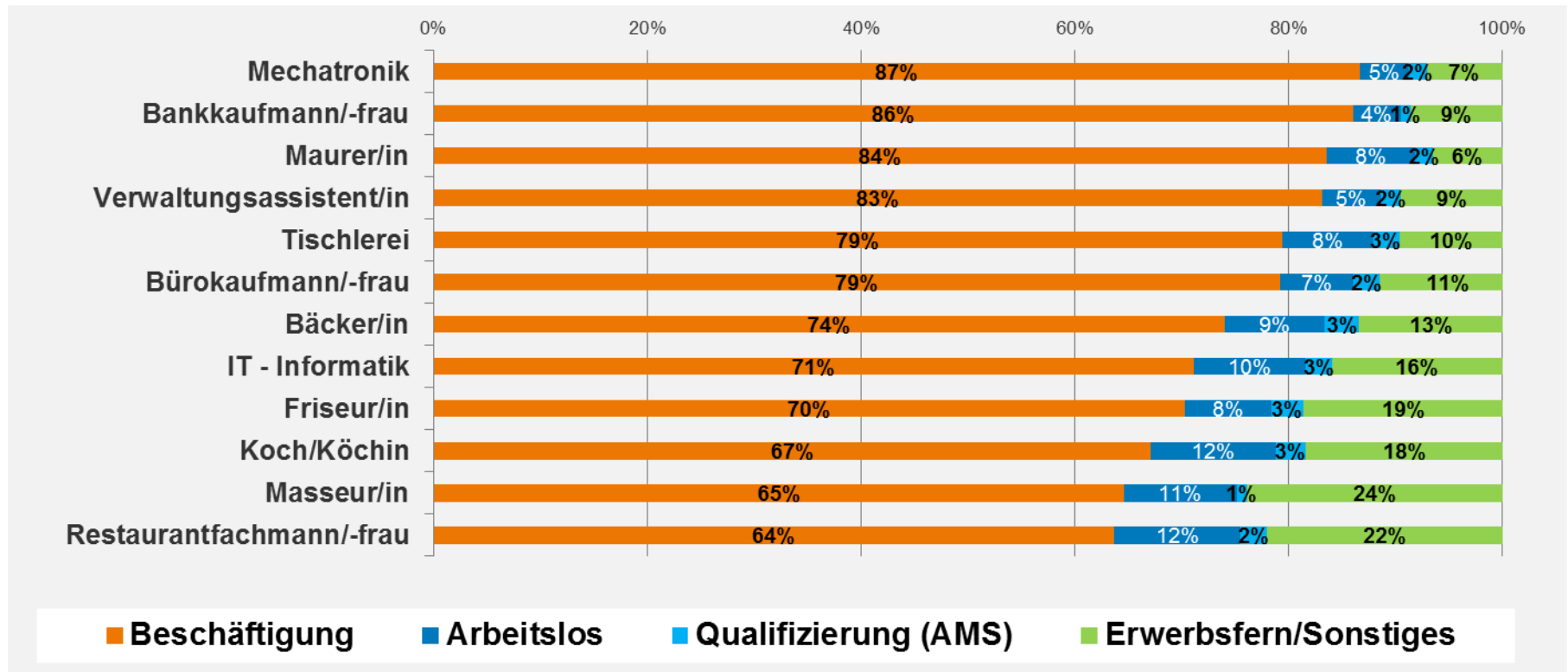
Ohne Elektro- und Metalltechnik sowie Metallbearbeitung (da erst 2010-2012 eingeführt).

## 6. Arbeitsmarkterfolg

---



## Grafik 6-1: Arbeitsmarktstatus 3 Jahre nach Lehrabschluss (LehrabsolventInnen 2008-2014 in Österreich)



Quelle: ibw-LehrabsolventInnenmonitoring 2008 – 2014 (Datenbasis: WKÖ, AMS, SV + ibw-Berechnungen)

Anmerkungen: „Erwerbsfern/Sonstiges“ = inkl. Präsenz-/Zivildienst.

„Beschäftigung“ = selbständige und unselbständige Beschäftigung (ohne geringfügige).

LehrabsolventInnen = Personen mit vollständig erfüllter Lehrzeit bzw. LAP.

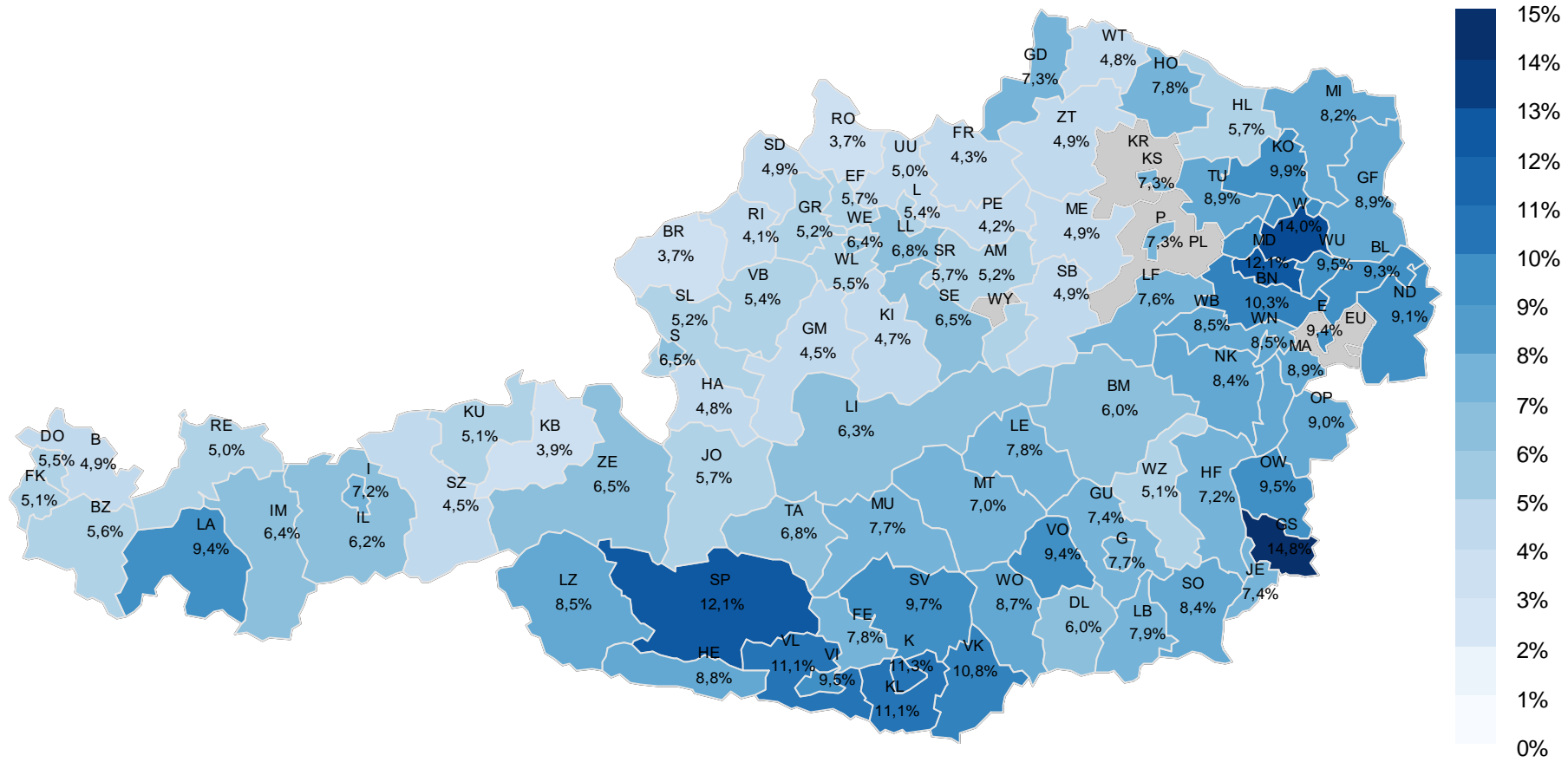
Ohne Elektro- und Metalltechnik sowie Metallbearbeitung (da erst 2010-2012 eingeführt).

## 7. Arbeitsmarkterfolg nach Regionen

---

# Grafik 7-1: Anteil arbeitsloser LehrabsolventInnen 3 Jahre nach Lehrabschluss nach Bezirken (Standort des Lehrbetriebs)

(LehrabsolventInnen 2008 – 2014, inkl. „Teilqualifizierung“, ohne ÜBA)



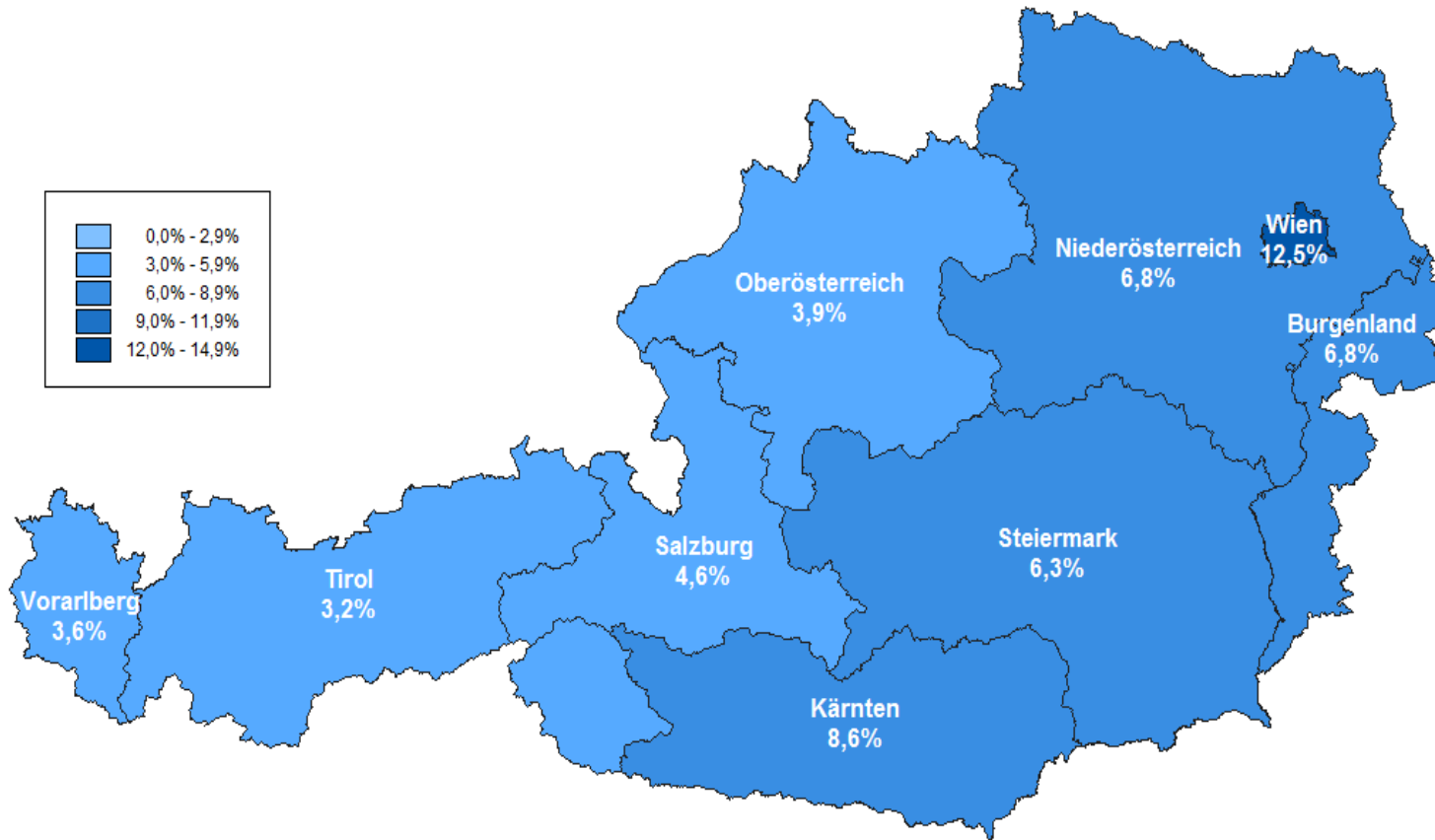
ALLA3NA\_O\_Genau

Quelle: ibw-LehrabsolventInnenmonitoring 2008-2014 (Datenbasis: WKÖ, AMS, SV + ibw-Berechnungen)

Inkl. AbgängerInnen einer Ausbildung gemäß § 8b Abs. 2 BAG (Teilqualifizierung). Ohne LehrabsolventInnen einer Überbetrieblichen Lehrausbildung (zur Vermeidung von Ergebnisverzerrungen durch einzelne Ausbildungsstandorte). Die Bezirke Eisenstadt-Umgebung (inkl. Rust), Krens (Land), Sankt Pölten (Land) und Waidhofen an der Ybbs wurden aufgrund zu geringer Fallzahlen (unter 100) an LehrabsolventInnen der Jahre 2008 – 2014 nicht berücksichtigt und sind aus diesem Grund grau eingefärbt.

Lehrabsolvent/-in = erfüllte Lehrzeit und/oder bestandene Lehrabschlussprüfung.

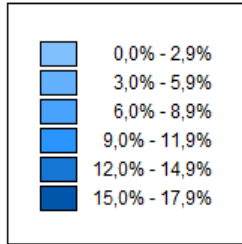
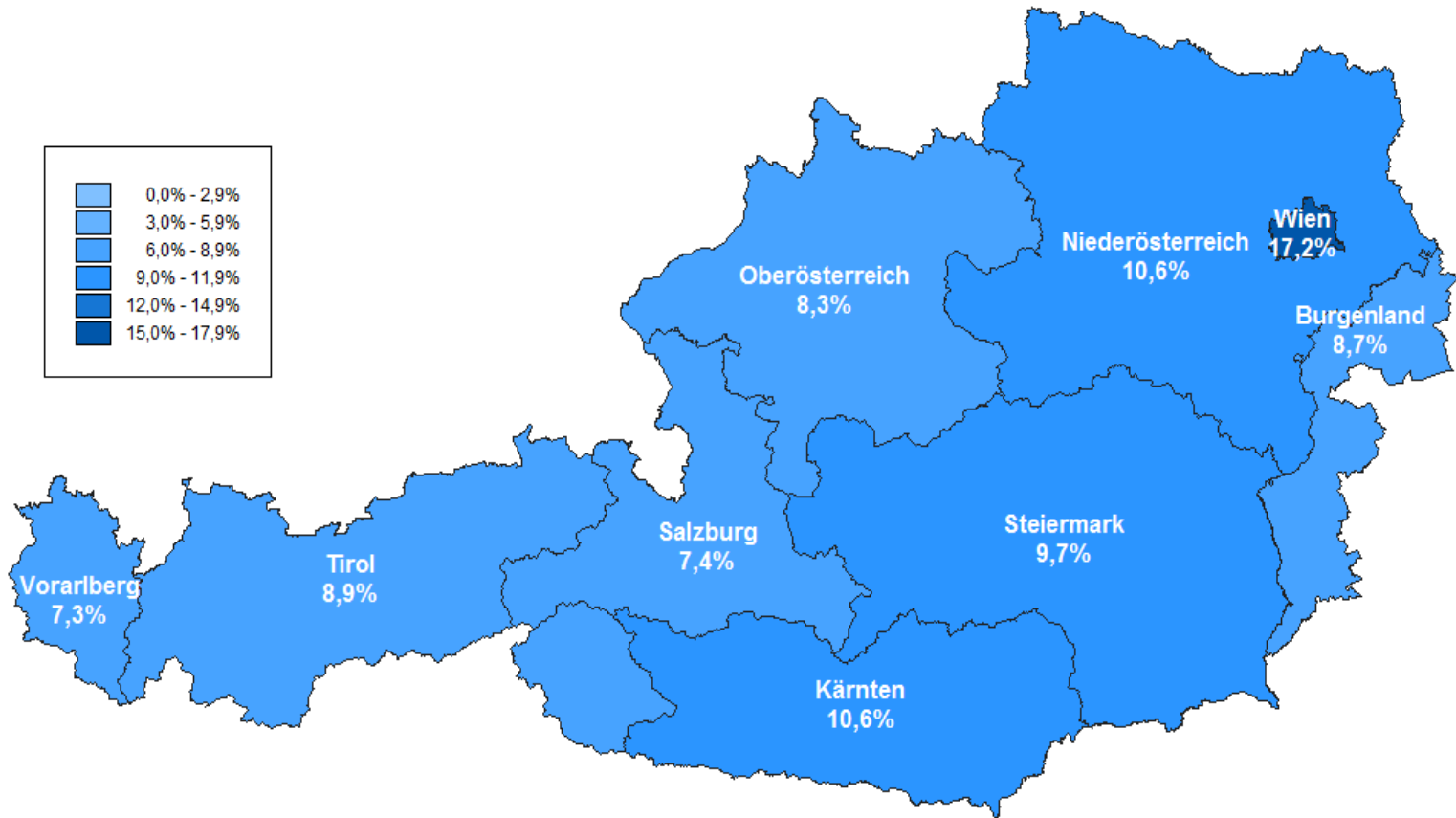
**Grafik 7-2: Anteil arbeitsloser LehrabsolventInnen im Lehrberuf  
„BÜROKAUFMANN/-FRAU“ nach Bundesländern (Wohnort)**  
(LehrabsolventInnen 2008 – 2014 zum 30.6.2016, ohne „Teilqualifizierung“)



Quelle: ibw-LehrabsolventInnenmonitoring 2008-2014 (Datenbasis: WKÖ, AMS, SV + ibw-Berechnungen)  
Ohne AbgängerInnen einer Ausbildung gemäß § 8b Abs. 2 BAG (Teilqualifizierung).  
Lehrabsolvent/-in = erfüllte Lehrzeit und/oder bestandene Lehrabschlussprüfung.

**Grafik 7-3: Anteil arbeitsloser LehrabsolventInnen im Lehrberuf „KOCH/KÖCHIN“ nach Bundesländern (Wohnort)**

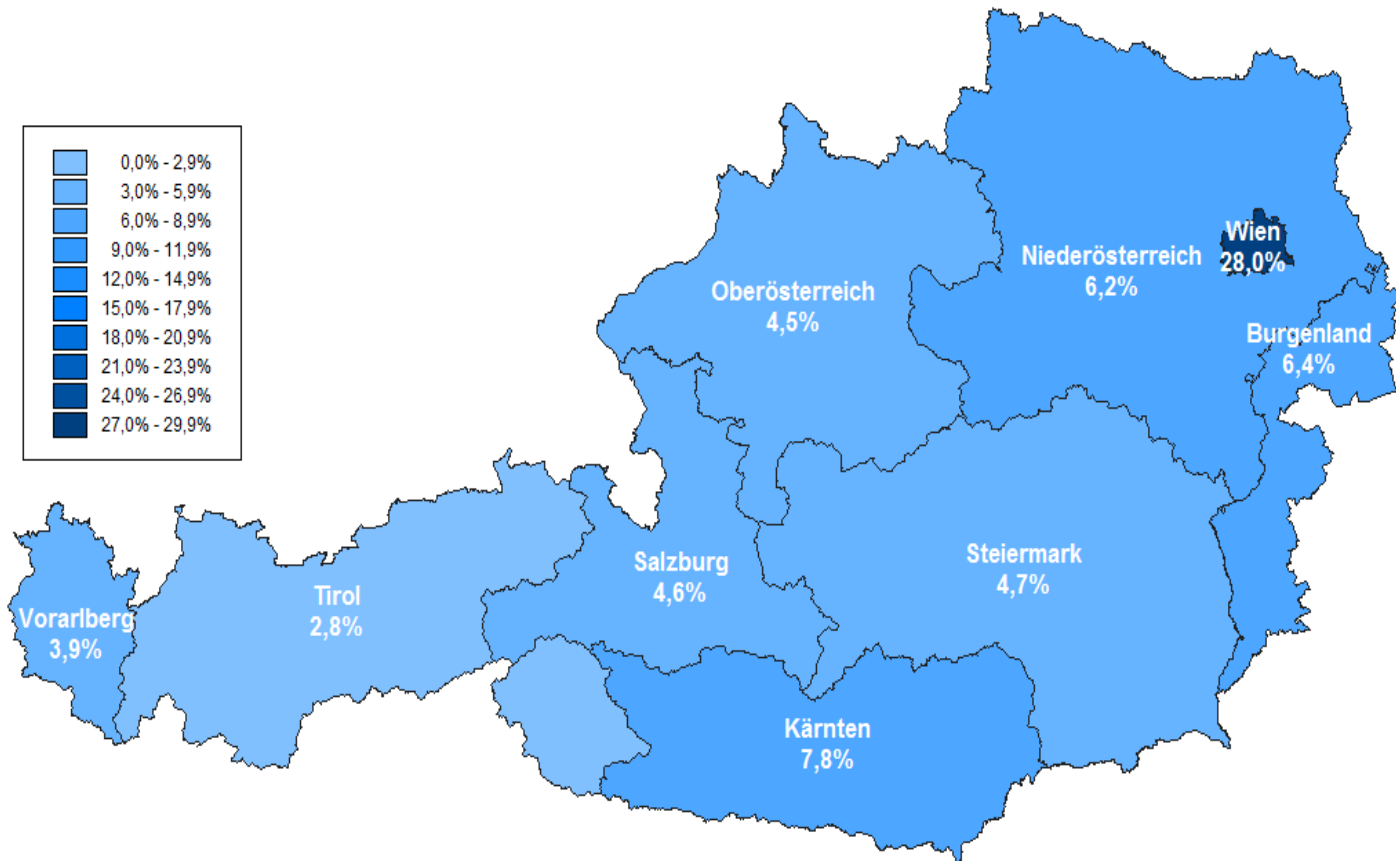
(LehrabsolventInnen 2008 – 2014 zum 30.6.2016, ohne „Teilqualifizierung“)



Quelle: ibw-LehrabsolventInnenmonitoring 2008-2014 (Datenbasis: WKÖ, AMS, SV + ibw-Berechnungen)  
 Ohne AbgängerInnen einer Ausbildung gemäß § 8b Abs. 2 BAG (Teilqualifizierung).  
 Lehrabsolvent/-in = erfüllte Lehrzeit und/oder bestandene Lehrabschlussprüfung.

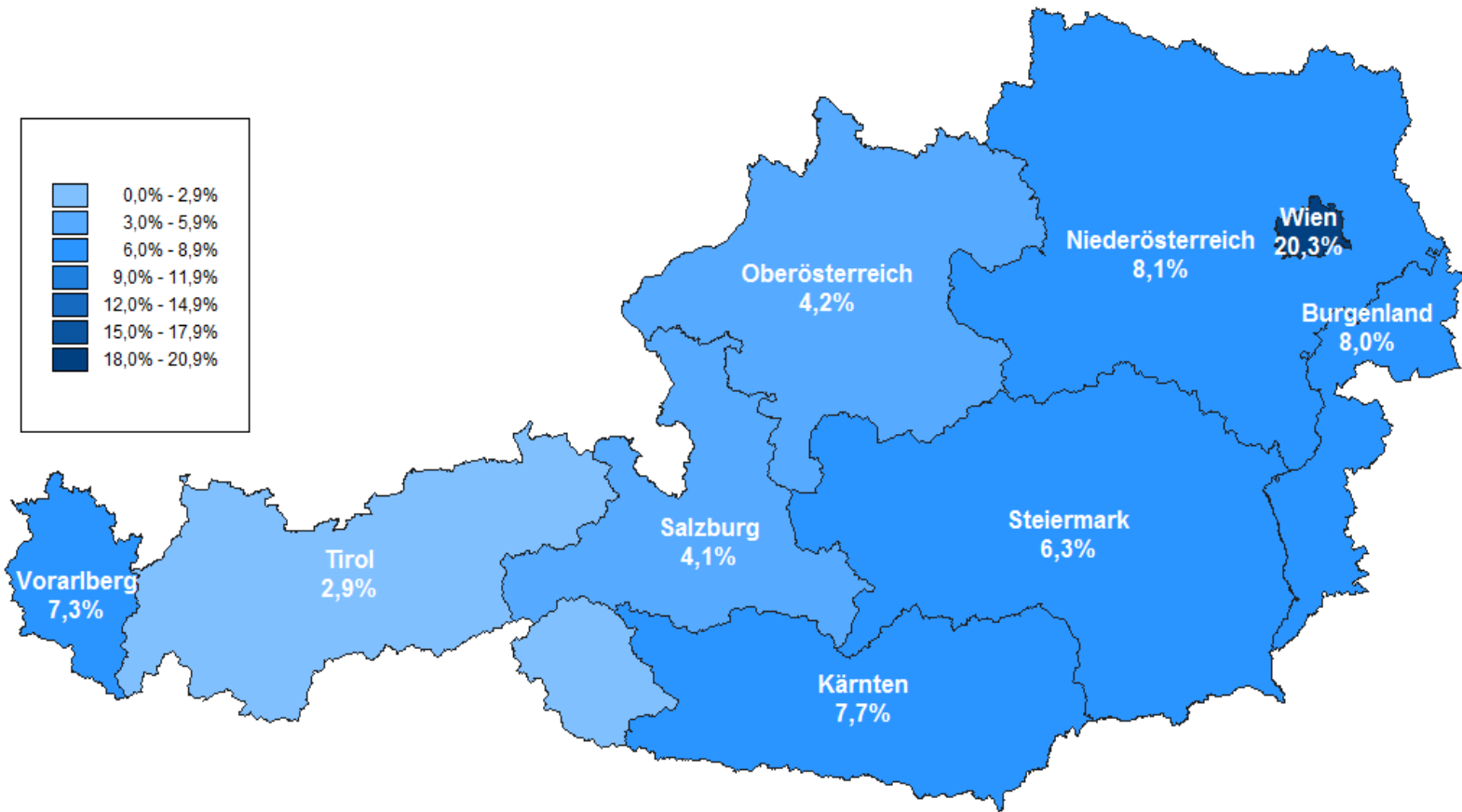
## Grafik 7-4: Anteil arbeitsloser LehrabsolventInnen im Lehrberuf „MAURER/-IN“ nach Bundesländern (Wohnort)

(LehrabsolventInnen 2008 – 2014 zum 30.6.2016, ohne „Teilqualifizierung“)



**Grafik 7-5: Anteil arbeitsloser LehrabsolventInnen im Lehrberuf „TISCHLEREI“ nach Bundesländern (Wohnort)**

(LehrabsolventInnen 2008 – 2014 zum 30.6.2016, ohne „Teilqualifizierung“)



Quelle: ibw-LehrabsolventInnenmonitoring 2008-2014 (Datenbasis: WKÖ, AMS, SV + ibw-Berechnungen)  
 Ohne AbgängerInnen einer Ausbildung gemäß § 8b Abs. 2 BAG (Teilqualifizierung).  
 Lehrabsolvent/-in = erfüllte Lehrzeit und/oder bestandene Lehrabschlussprüfung.

## 8. Schlussfolgerungen

---

1. Beruf  $\neq$  Beruf
2. Dies zeigt auch der vorliegende Vergleich unterschiedlichster Income-, Performance- und Outcome-Aspekte in ausgewählten Lehrberufen.
3. Die Unterschiede zwischen einzelnen dualen Berufen sind teilweise so groß, dass es schwer fällt, von „der“ Lehrlingsausbildung zu sprechen.
4. Primär sollten in der Berufsbildungsforschung eigentlich einzelne Ausbildungsfelder und Berufe verglichen werden und nicht ganze Ausbildungswege (z.B. in Österreich: Lehre insgesamt versus mittlere und höhere berufsbildende Schulen insgesamt).
5. Aber selbst innerhalb eines einzelnen Lehrberufes gibt es enorme regionale Unterschiede, vor allem im Outcome (z.B. Arbeitsmarkterfolg).
6. Daher: Hoher Differenzierungsgrad erforderlich (wenn möglich)!



**Vielen Dank für Ihre Aufmerksamkeit!**

---